

宅配投函口サイズ : H75xW296mm

仕様

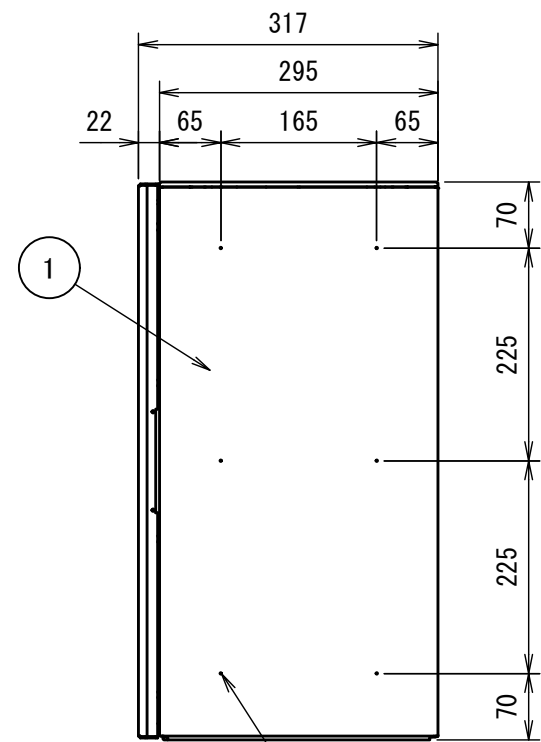
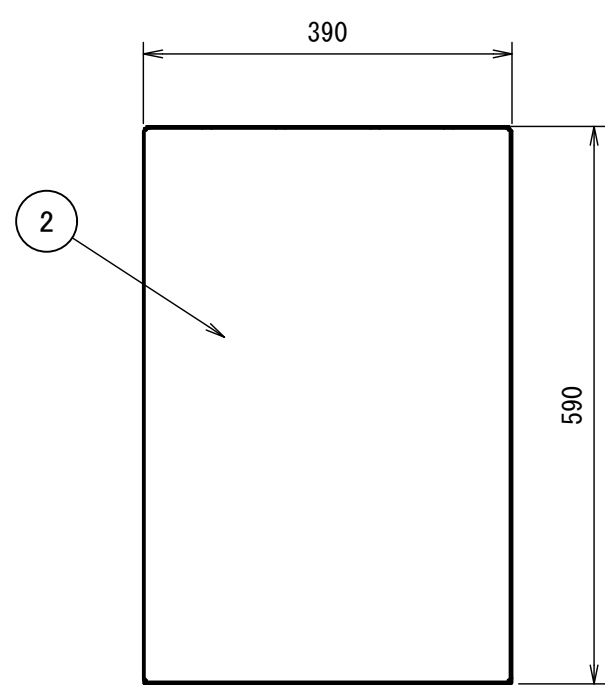
本体	: ASA樹脂 PP樹脂 (ブラック)
化粧扉	: SGCC 粉体塗装
宅配扉	: ASA樹脂
宅配錠前	: シリンダー錠
重量	: 11kg

カラーバリエーション

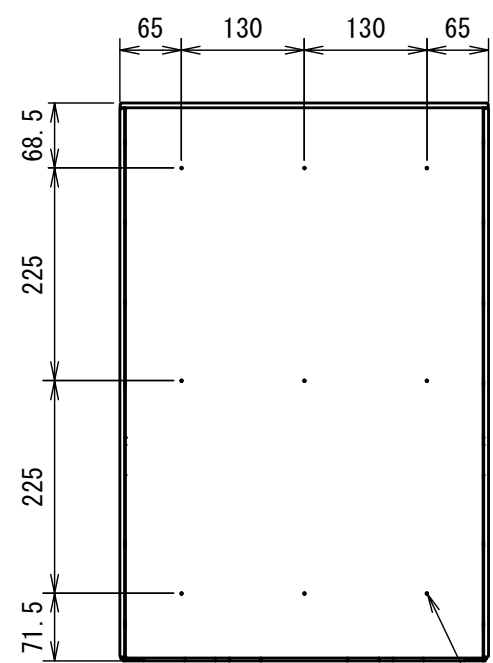
色コード	本体	化粧扉
MAK	ブラック	マットブラック
W	ホワイト	ホワイト
L	ホワイト	ライトグレー
ASH	ホワイト	アッシュ
MWN	ブラック	ミディアムウォールナット
DW	ブラック	ダークウッド
WNT	ブラック	ウォールナット

施工時の注意

※設置の際は設置方法に応じた位置に、製品外側から
Φ6.4またはΦ8のドリルで貫通穴加工をして施工してください。

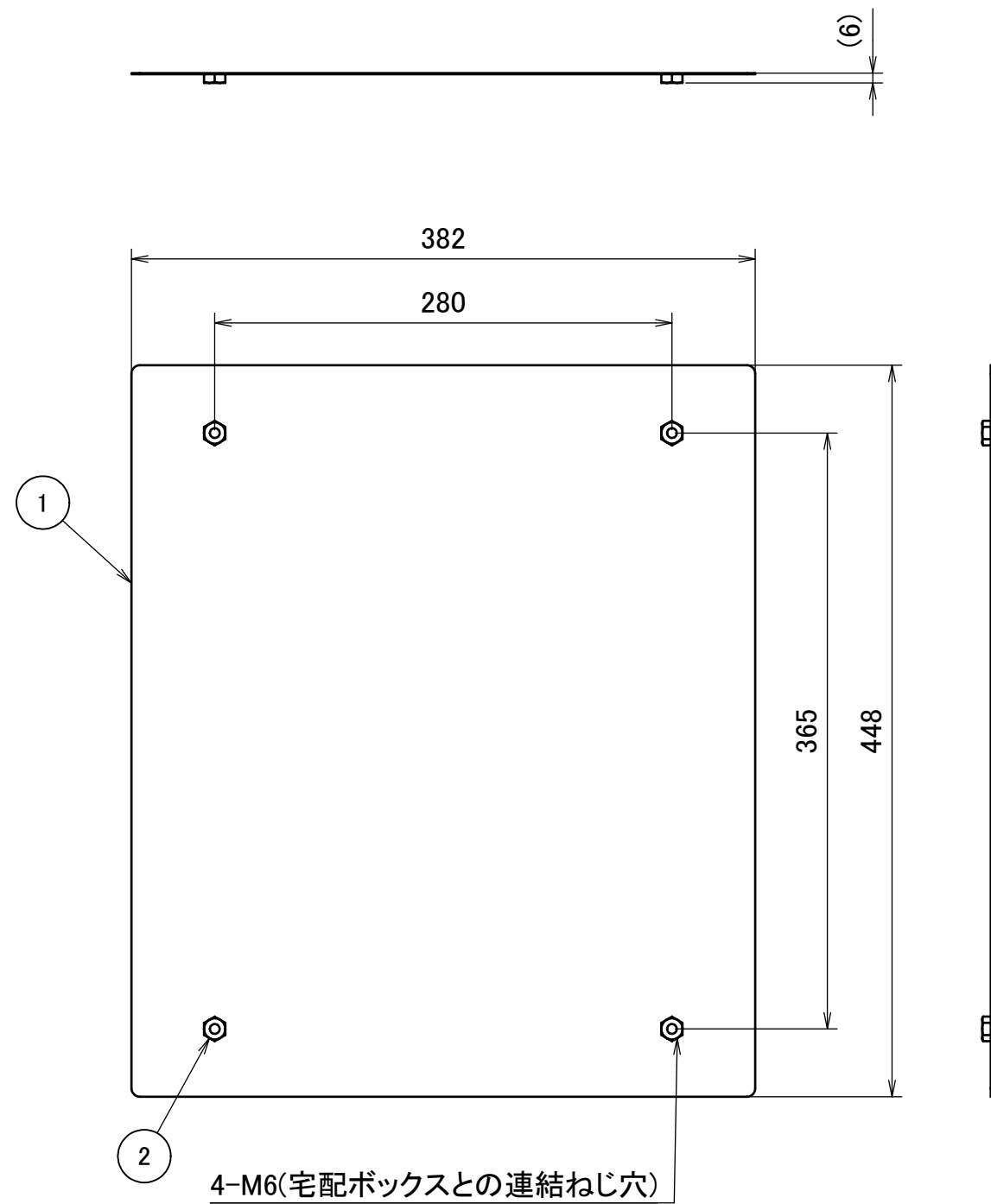
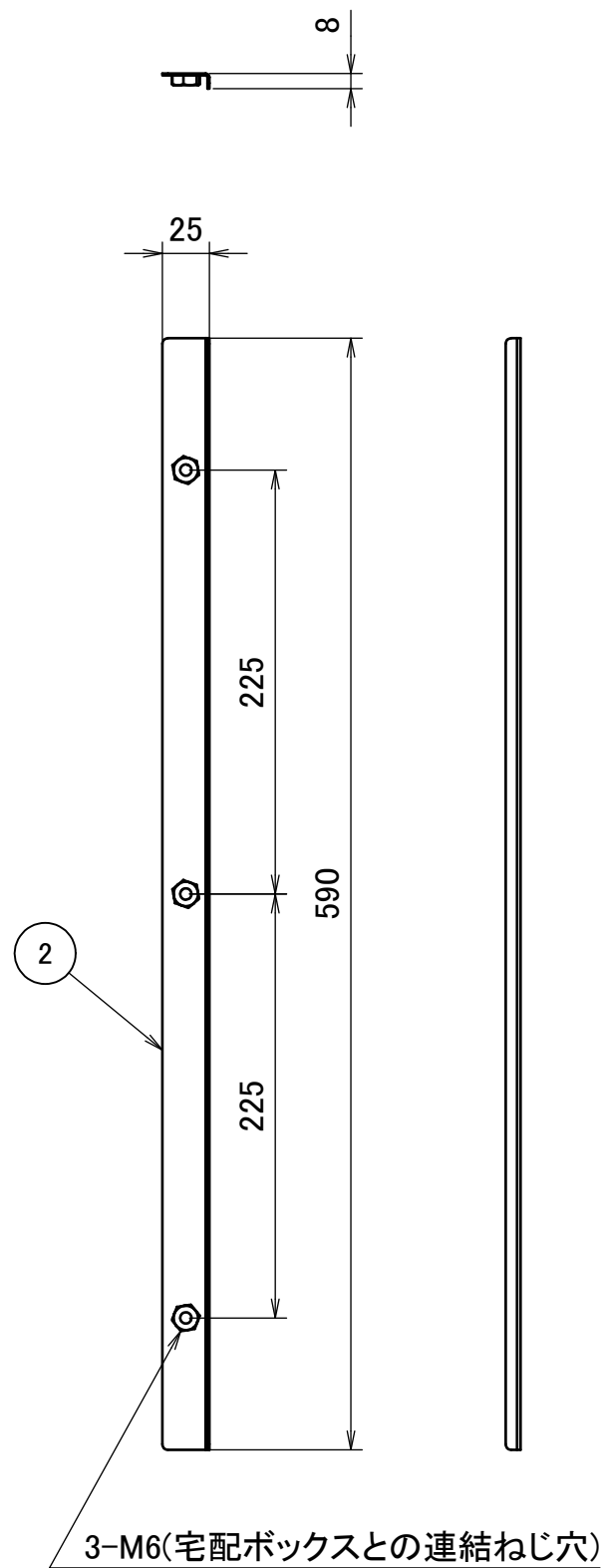
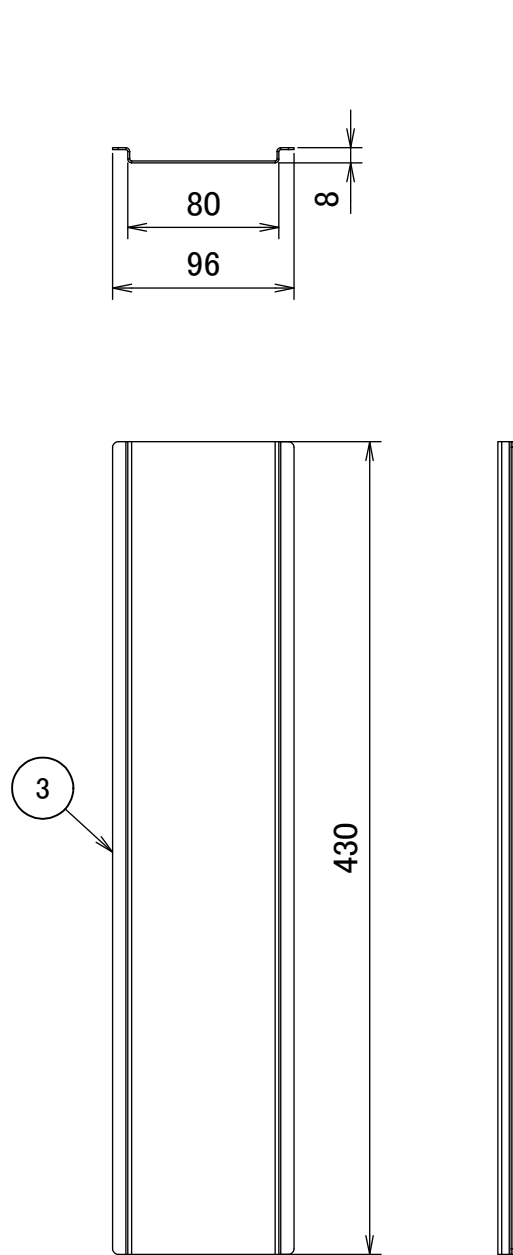


取付穴6-Φ8(穴あけ加工必要)



取付穴9-Φ6.4(穴あけ加工必要)

1	本体	4	宅配錠前	7		10		尺度		作成	'25年6月24日	品番	TL06NPL-P315-「色」	名称	NastaBox+ 前入前出 左勝手 Mサイズ
2	化粧扉	5		8		11						図番	TL06NPL-P315-00	株式会社 ナスタ	
3	宅配扉	6		9		12									



仕様 埋め込み枠底板：高純度フェライトステンレス 粉体塗装 マットブラック
埋め込み枠側板：高純度フェライトステンレス
埋め込み枠天板：高純度フェライトステンレス

※埋め込み枠側板は2本で1セットとなります。

1	埋め込み枠底板	4		7		10		尺度		作成	24年6月28日	品番	TL05-UW-L-MAK	名称	埋め込み枠 Lサイズ
2	埋め込み枠側板	5		8		11						図番	TL05-UW-L-MAK-00	株式会社 ナスタ	
3	埋め込み枠天板	6		9		12									